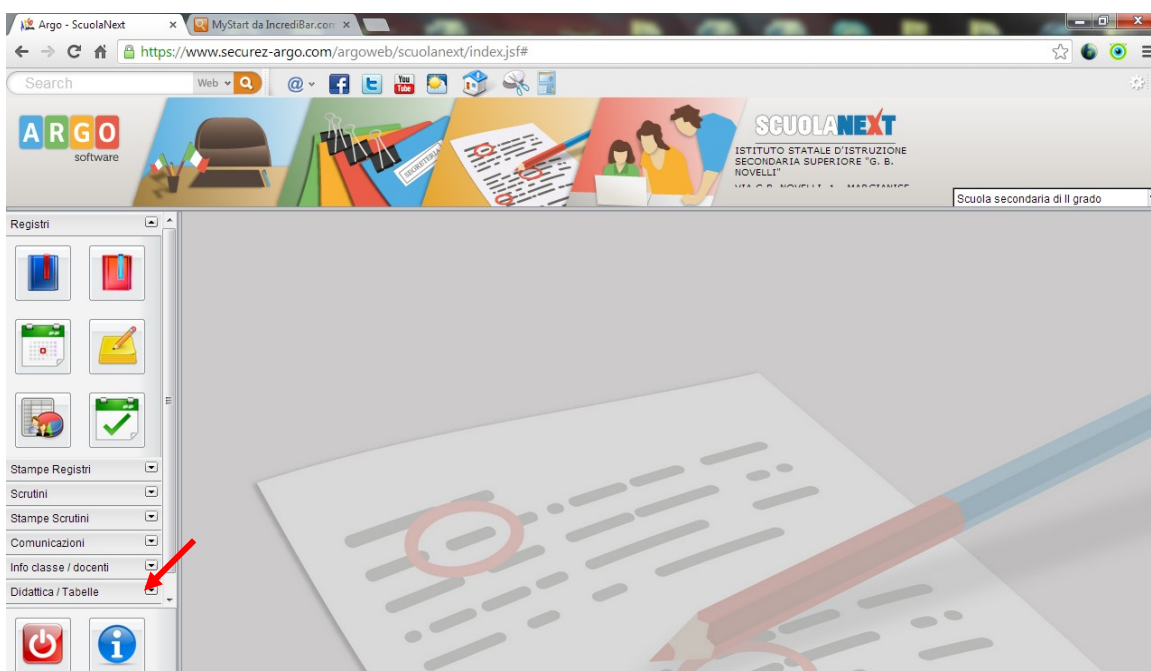


## REGISTRO ELETTRONICO A.S.2013/14

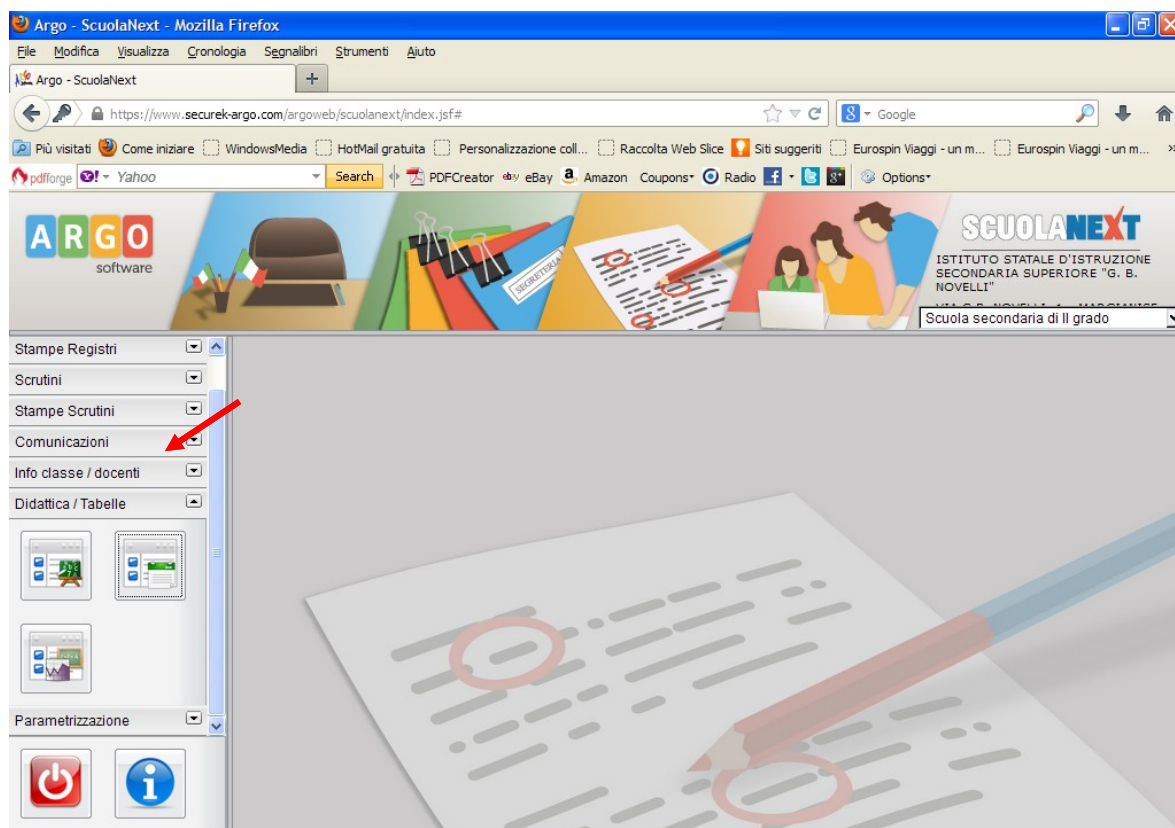
# Guida per l' Inserimento del Programma Scolastico sul Registro elettronico

Accedere al Registro Elettronico Argo ScuolaNext utilizzando le credenziali personali.

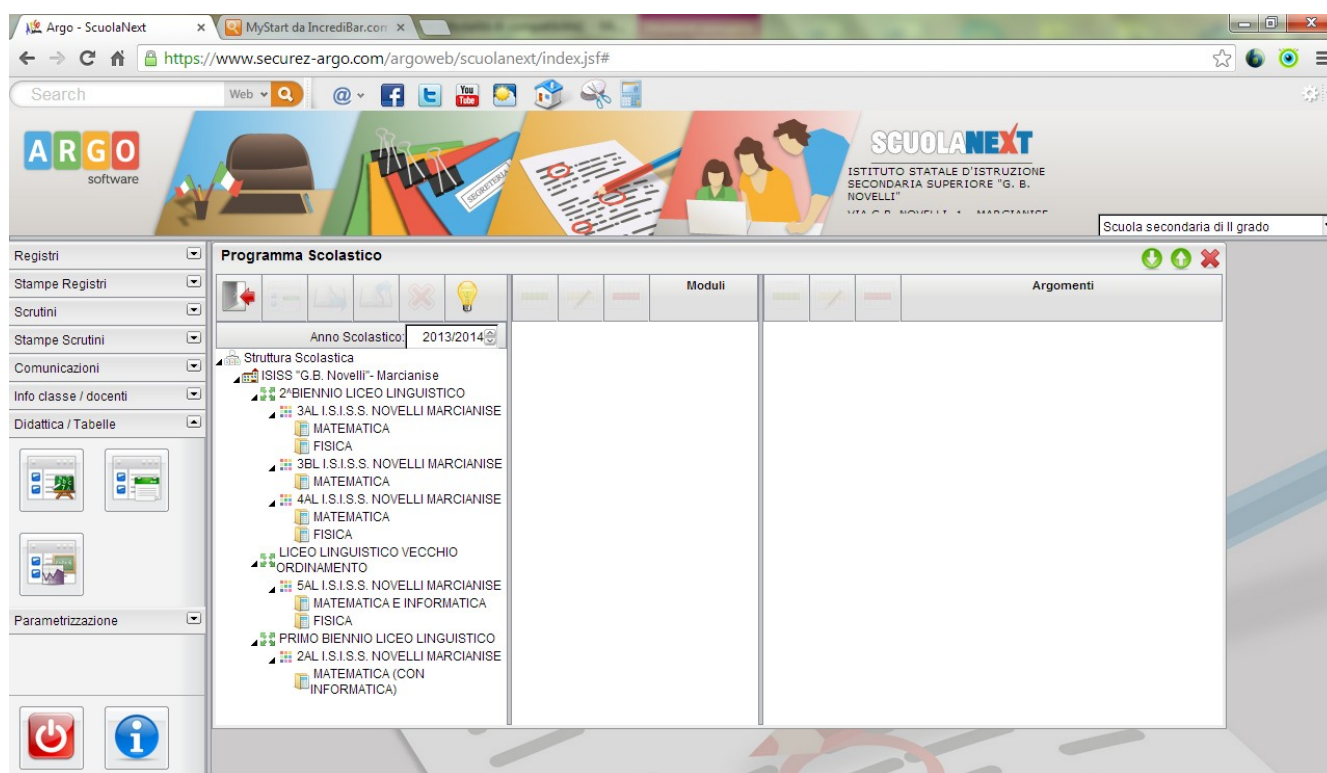
All'avvio aprire la tendina Didattica/Tabelle come indicato dalla freccia sulla seguente schermata:



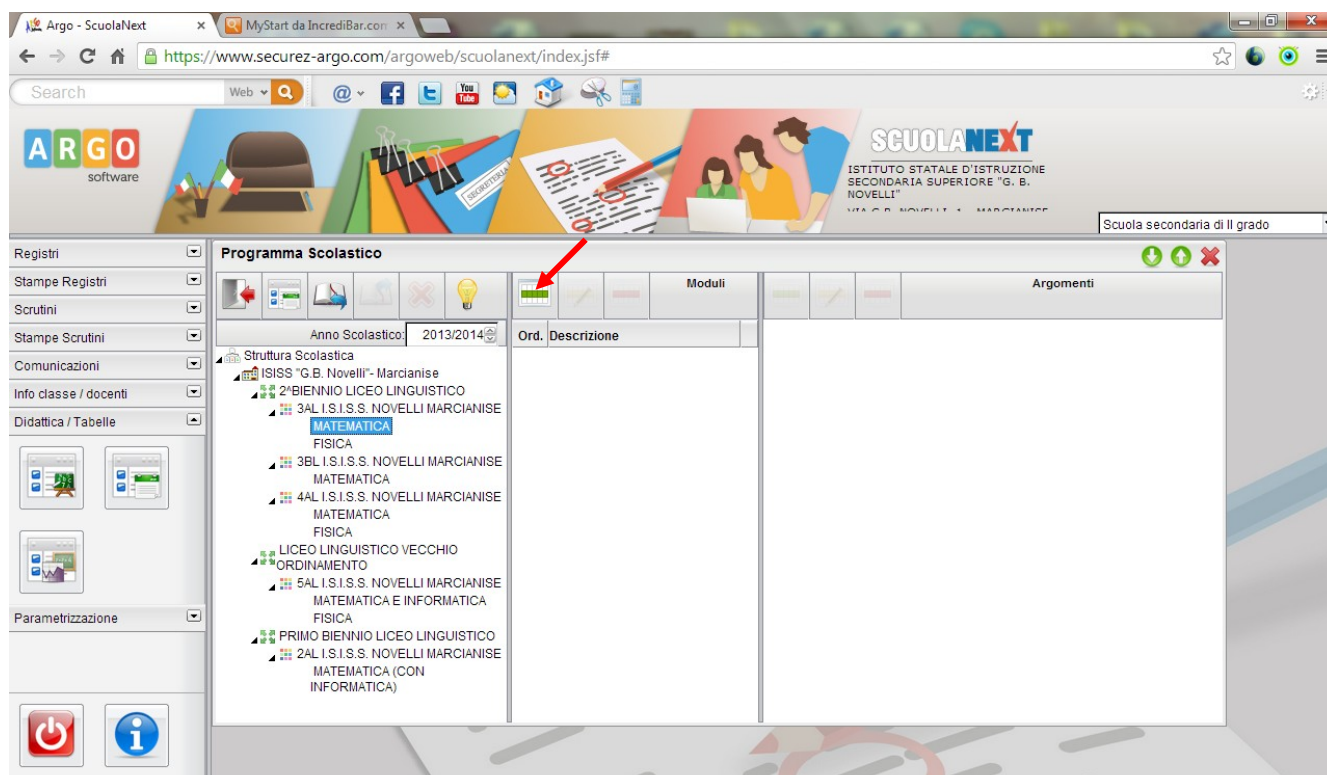
Cliccare sull' icona Programma scolastico indicata dalla freccia



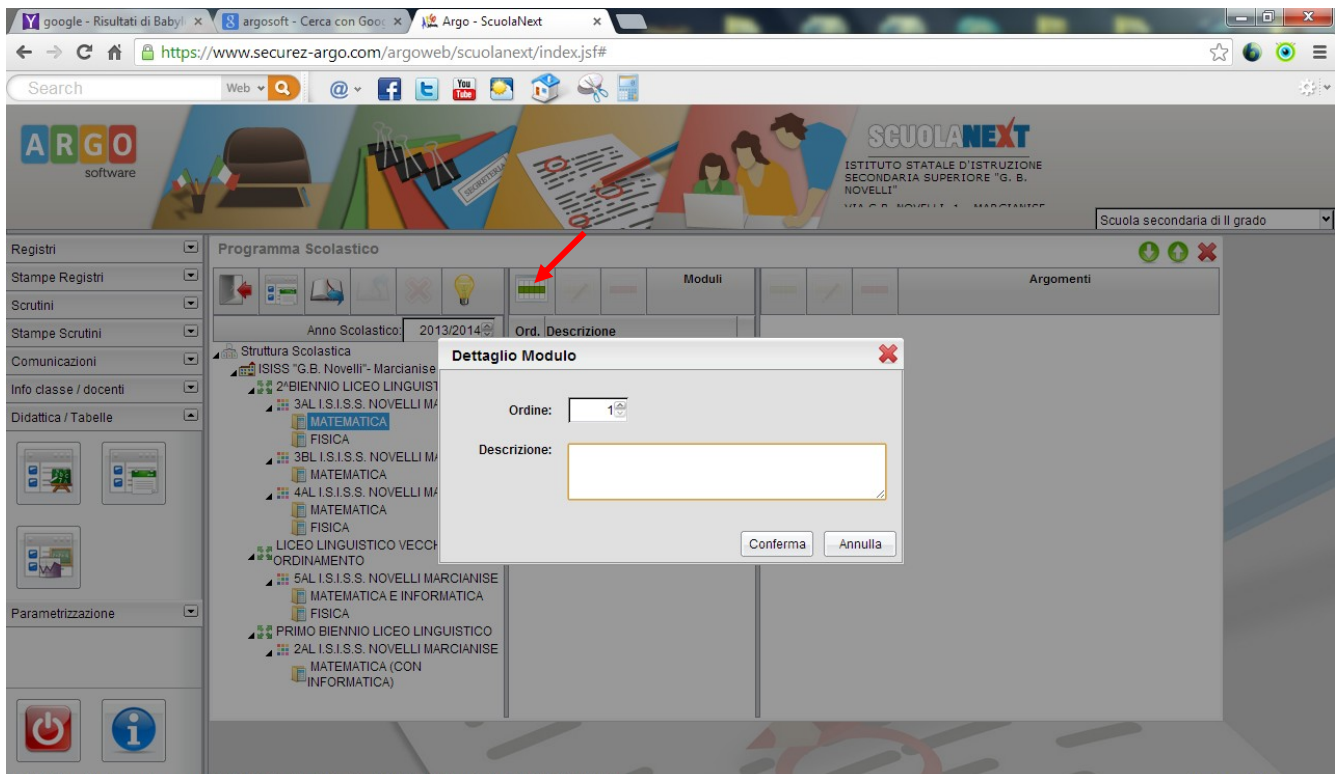
Verrà visualizzata la seguente schermata riportante le classi e le discipline assegnate al docente



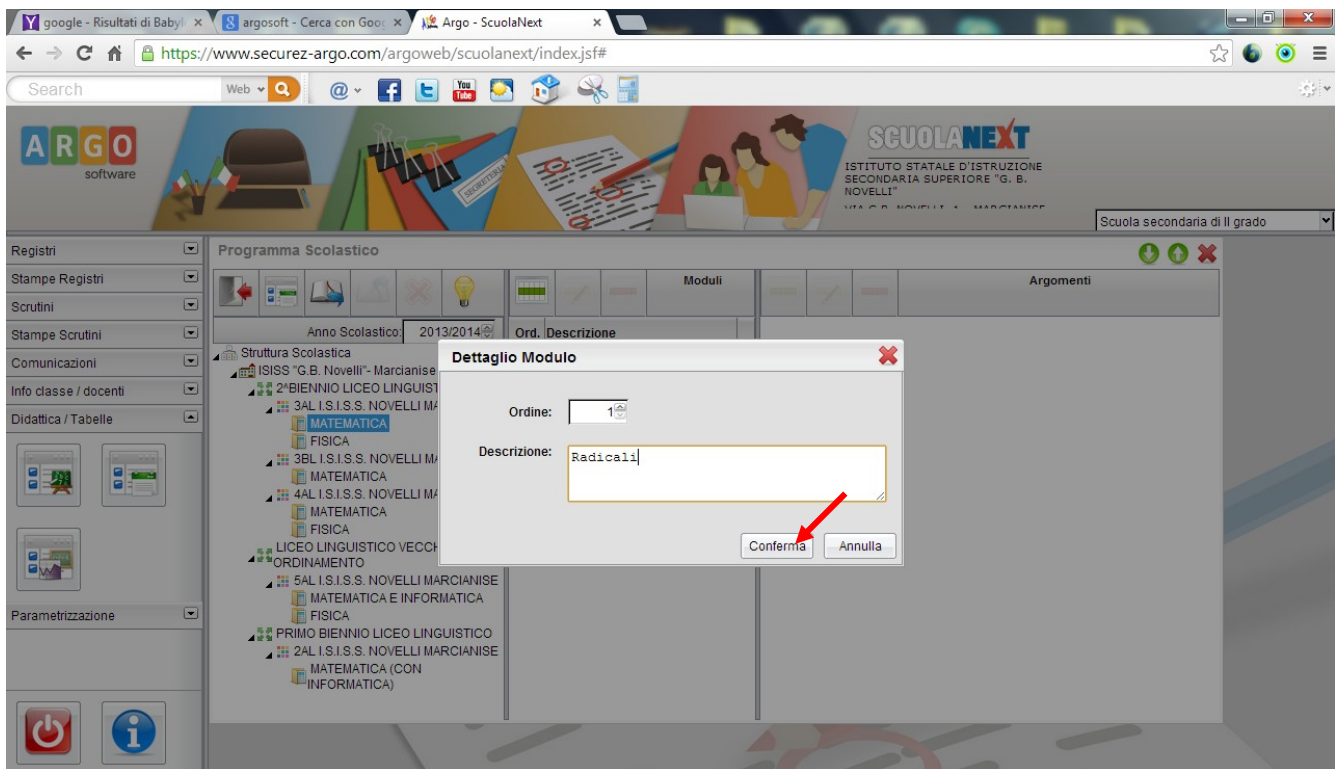
Dopo aver selezionato la classe e la disciplina per cui si vuole inserire il programma compare l'icona di colore verde indicata dalla freccia rossa. Nella schermata che segue si è scelto di selezionare la classe 3Al e di inserire il programma relativo alla disciplina Matematica.



clickando sull'icona indicata dalla freccia si apre una finestra dove è possibile scrivere nell' area "Descrizione " il titolo del modulo del Programma Scolastico.



Dopo aver scritto il titolo del modulo ad esempio “Radicali” cliccare su conferma indicata dalla freccia rossa .



Nell' area centrale compare il numero del modulo e il Titolo del modulo in questo caso Radicali



Registri

Stampa Registri

Scrutini

Stampa Scrutini

Comunicazioni

Info classe / docenti

Didattica / Tabelle

Parametrizzazione

Programma Scolastico

Anno Scolastico: 2013/2014

Struttura Scolastica

- ISISS "G.B. Novelli" - Marcanise
  - 2° BIENNIO LICEO LINGUISTICO
    - 3AL I.S.I.S.S. NOVELLI MARCIANISE
      - MATEMATICA
      - FISICA
    - 3BL I.S.I.S.S. NOVELLI MARCIANISE
      - MATEMATICA
    - 4AL I.S.I.S.S. NOVELLI MARCIANISE
      - MATEMATICA
      - FISICA
  - LICEO LINGUISTICO VECCHIO ORDINAMENTO
    - 5AL I.S.I.S.S. NOVELLI MARCIANISE
      - MATEMATICA E INFORMATICA
      - FISICA
  - PRIMO BIENNIO LICEO LINGUISTICO
    - 2AL I.S.I.S.S. NOVELLI MARCIANISE
      - MATEMATICA (CON INFORMATICA)

Ord.	Descrizione
1	Radicali

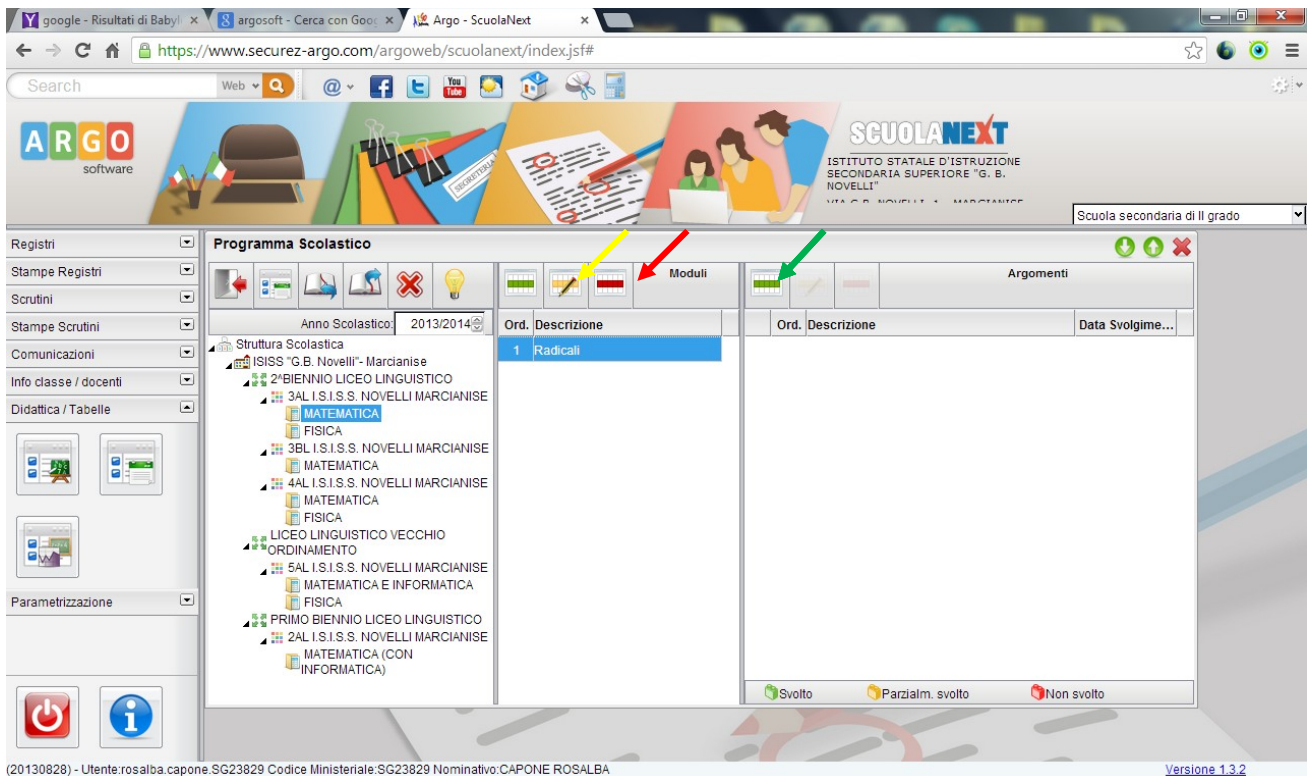
Moduli

Argomenti

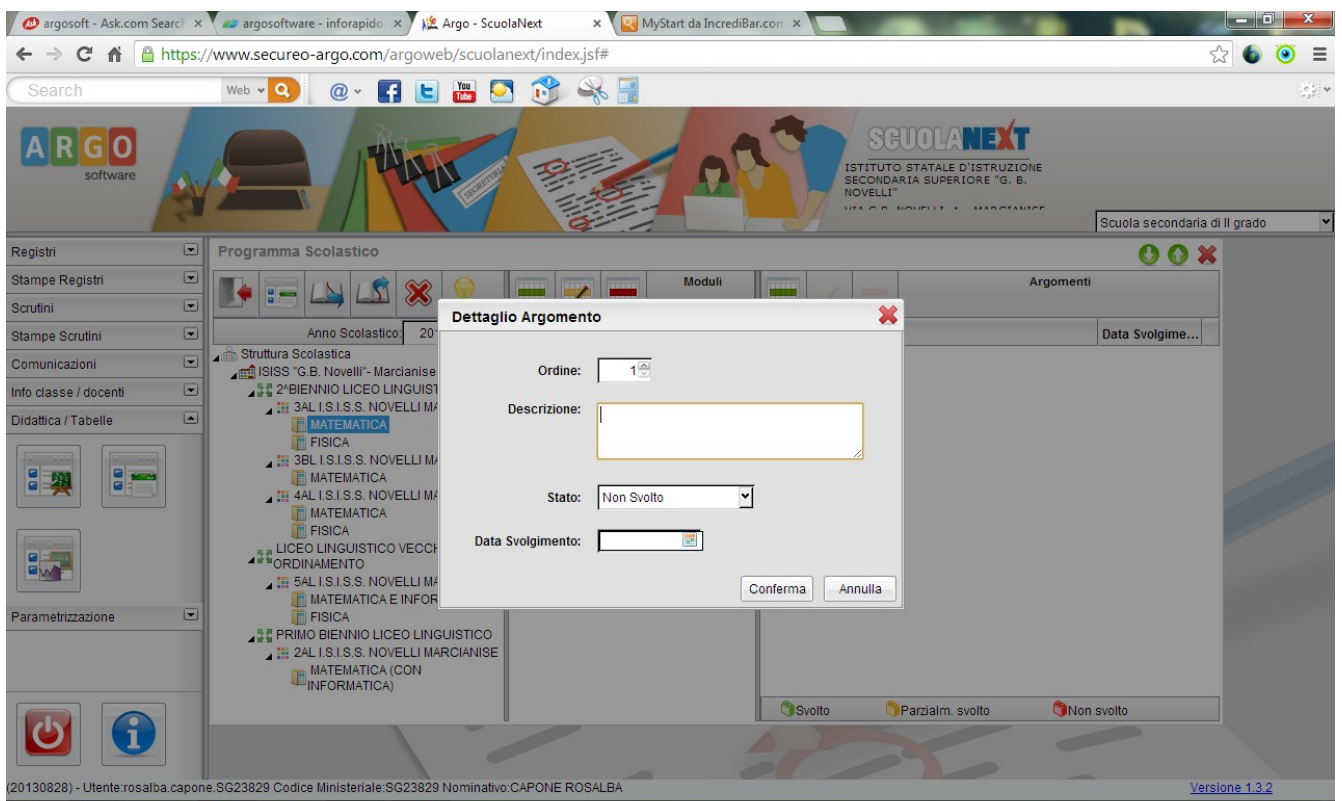
(20130828) - Utente: rosalba.capone.SG23829 Codice Ministeriale: SG23829 Nominativo: CAPONE ROSALBA

Versione 1.3.2

Cliccando su Radicali nel pannello centrale in alto compaiono oltre all'icona con il trattino di colore verde, una icona con il trattino di colore giallo ( indicata dalla freccia gialla) che permette, cliccando su di essa, di effettuare delle modifiche al titolo del modulo ed una icona con il trattino di colore rosso( indicata dalla freccia rossa) che permette cliccando su di essa di cancellare il modulo. Nel terzo pannello (quello di destra) compare in alto una icona con il trattino di colore verde( indicata dalla freccia verde) uguale a quello del pannello centrale. L'icona con il trattino di colore verde del pannello di destra ci permetterà di inserire gli argomenti del modulo.

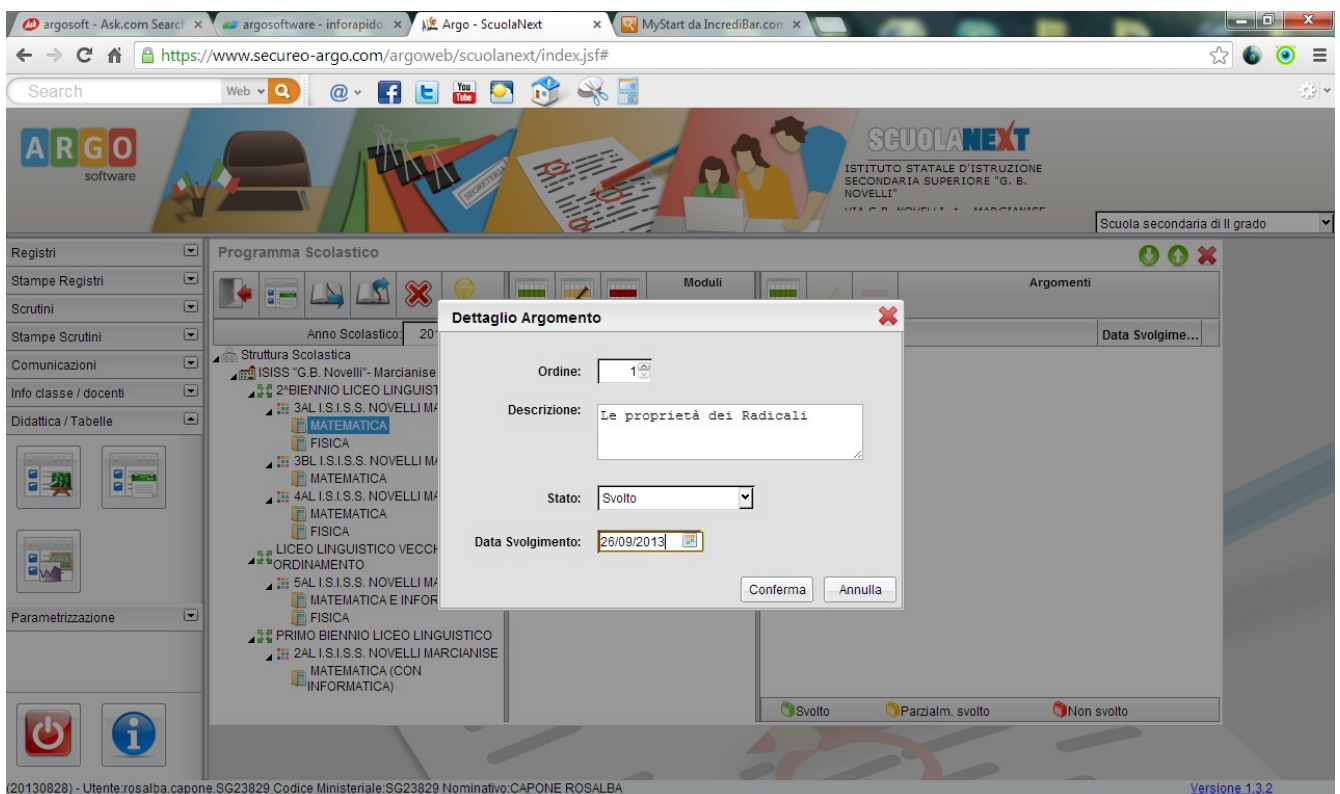


Cliccando sull' icona con il trattino di colore verde del pannello di destra si apre la seguente schermata :



Nella sezione “Descrizione” scriviamo il primo argomento del modulo, nel nostro caso “Le proprietà dei radicali”.

Nella sezione “Stato” vi è la possibilità aprendo la tendina indicata dalla freccia, di selezionare tre possibili stati : “Non svolto”, “Svolto parzialmente” oppure “Svolto” e in questo caso inserire la relativa data dello svolgimento nella sezione “Data di Svolgimento” . Ad esempio se l’ argomento “Le proprietà dei radicali” è stato svolto il giorno 26 settembre 2013 compilando i tre campi si ottiene la seguente schermata :



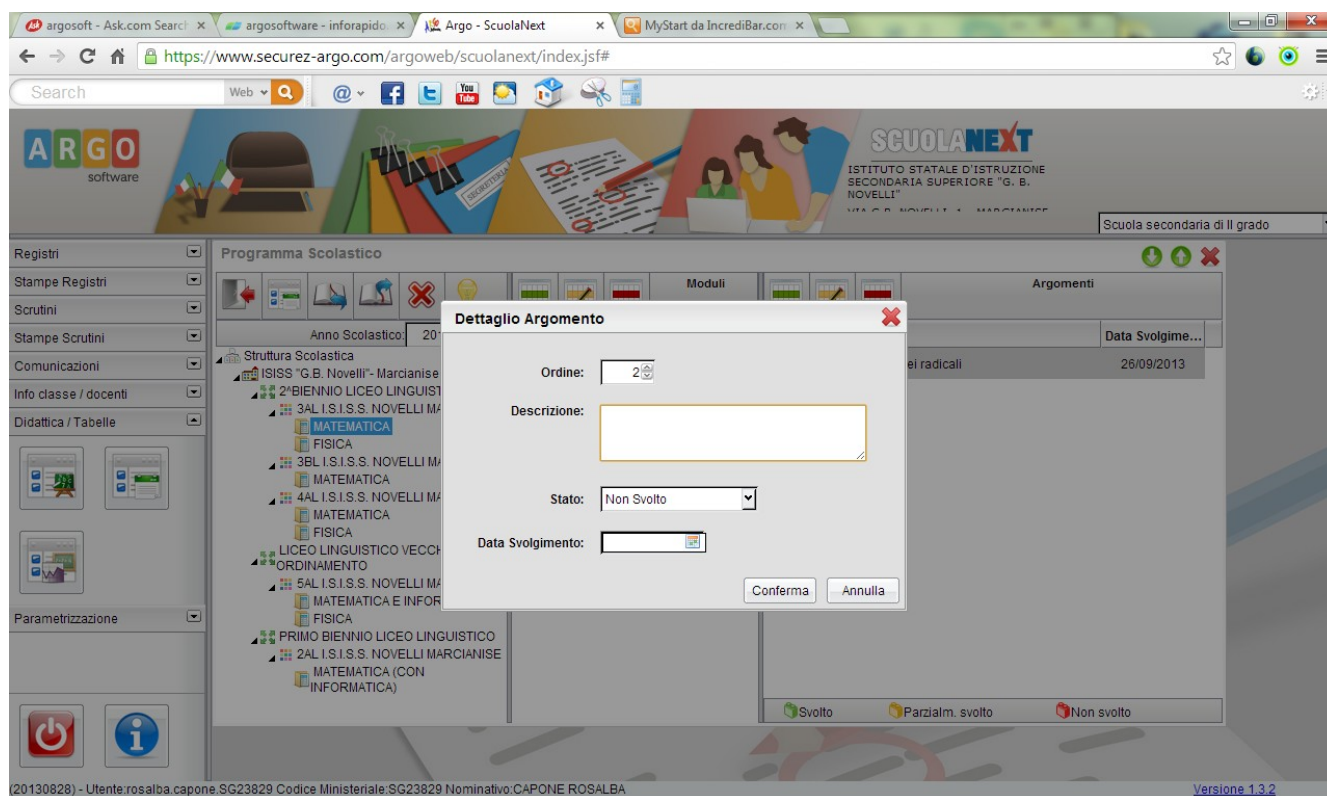
Cliccando su conferma compare la schermata che segue



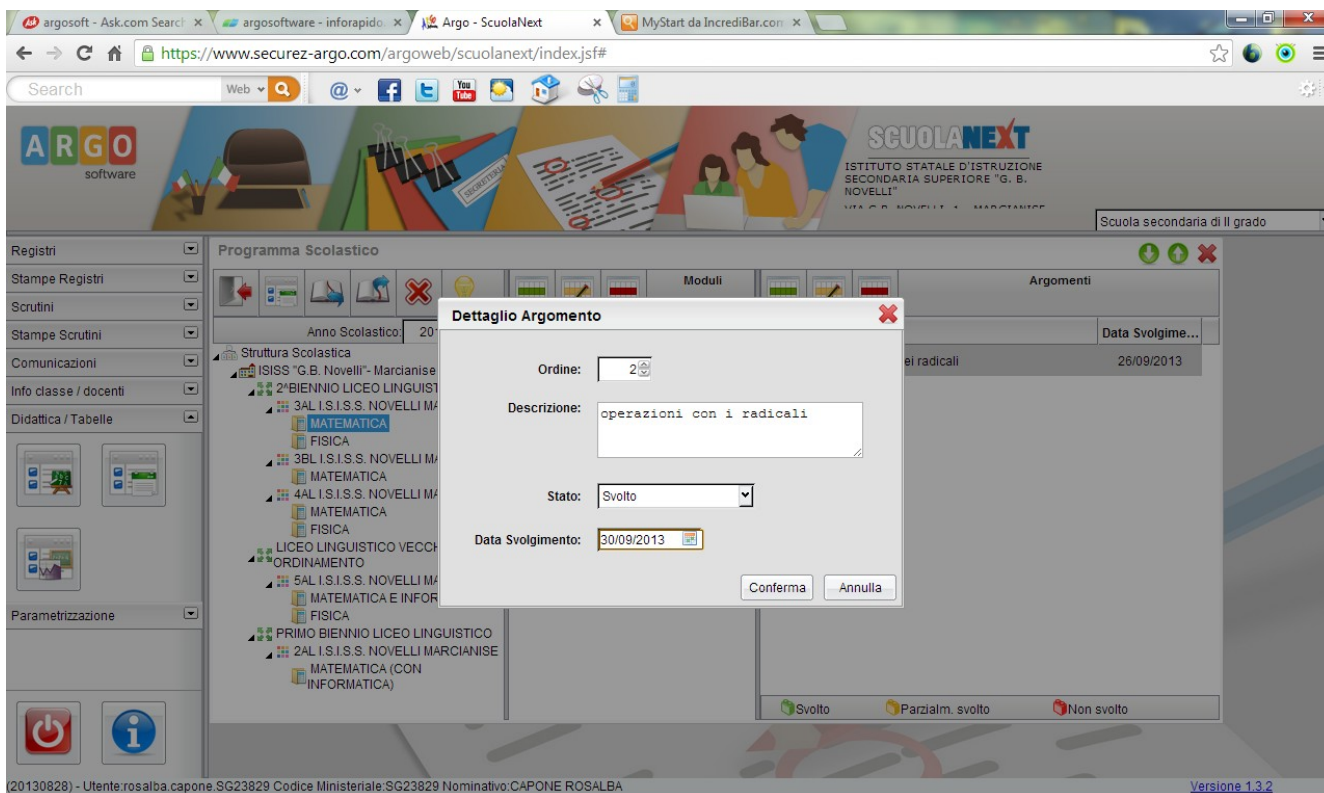
Cliccando su "Le Proprietà dei radicali" nel terzo pannello (quello di destra) in alto compaiono oltre all'icona con il trattino di colore verde, una icona con il trattino di colore giallo che permette, cliccando su di essa, di effettuare delle modifiche ai tre campi compilati ed una icona con il trattino di colore rosso che permette cliccando su di essa di eliminare l'argomento.



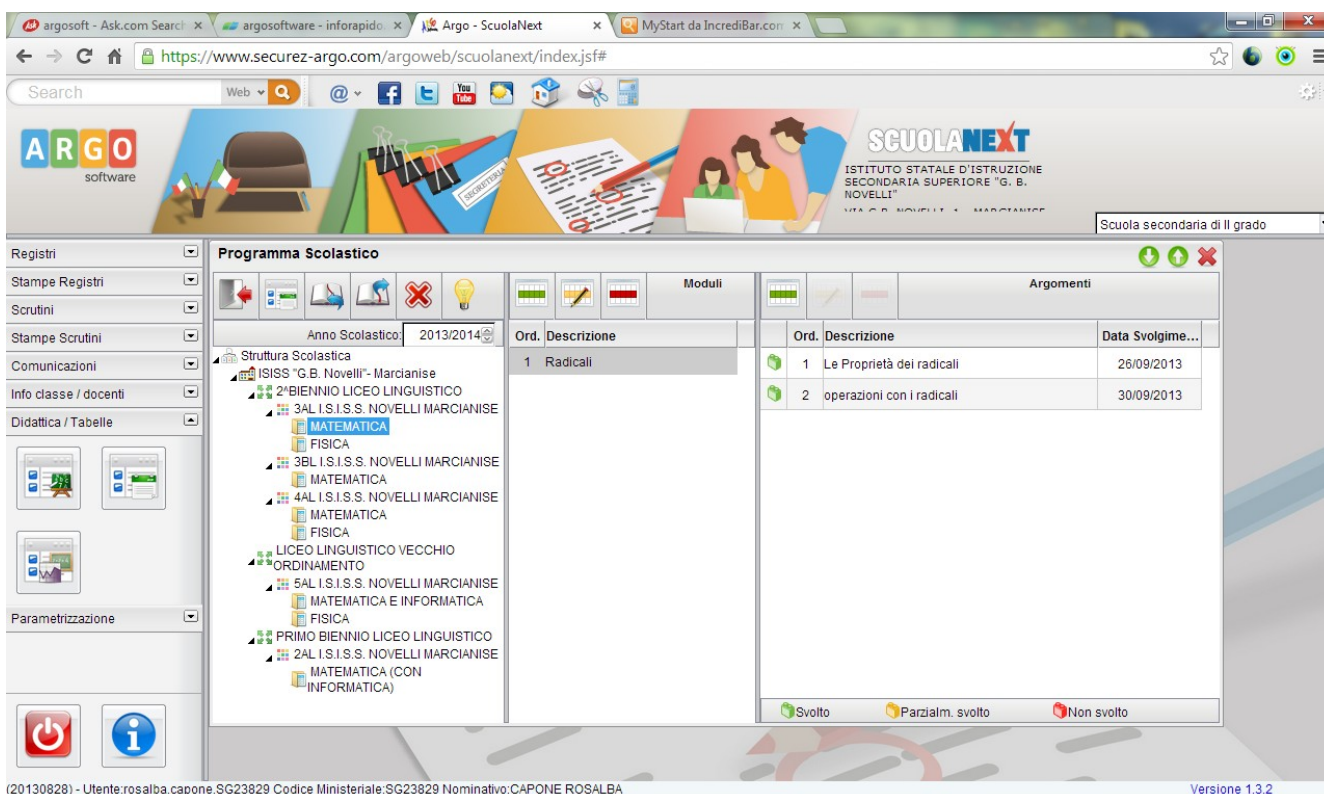
Per inserire il secondo argomento del modulo 1 basta cliccare di nuovo sull' icona con il trattino di colore verde posta in alto nel terzo pannello (quello di destra). Si aprirà una nuova tendina da compilare come è illustrato nella seguente schermata



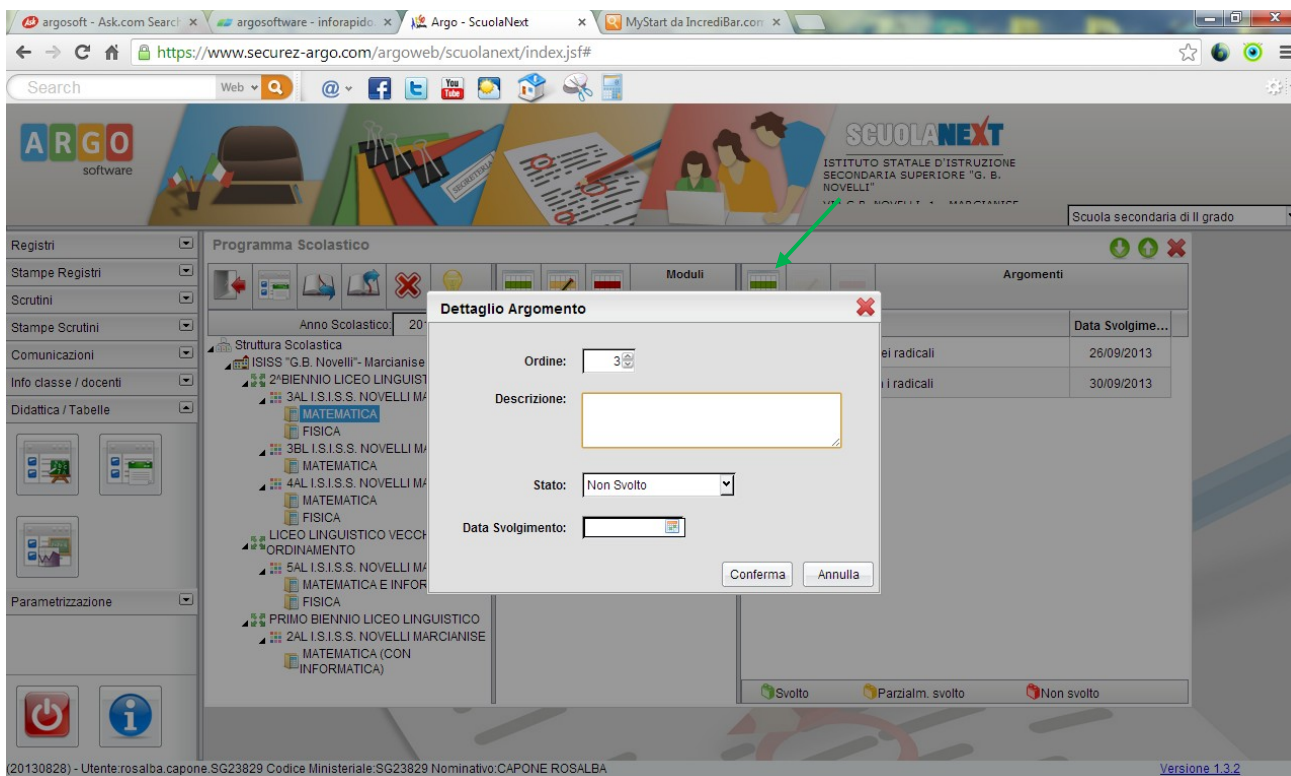
Compilare i tre campi con la stessa procedura precedente inserendo il secondo argomento "Operazioni con i radicali" e selezionando "svolto" (se l' argomento è stato svolto) e la data dello svolgimento.



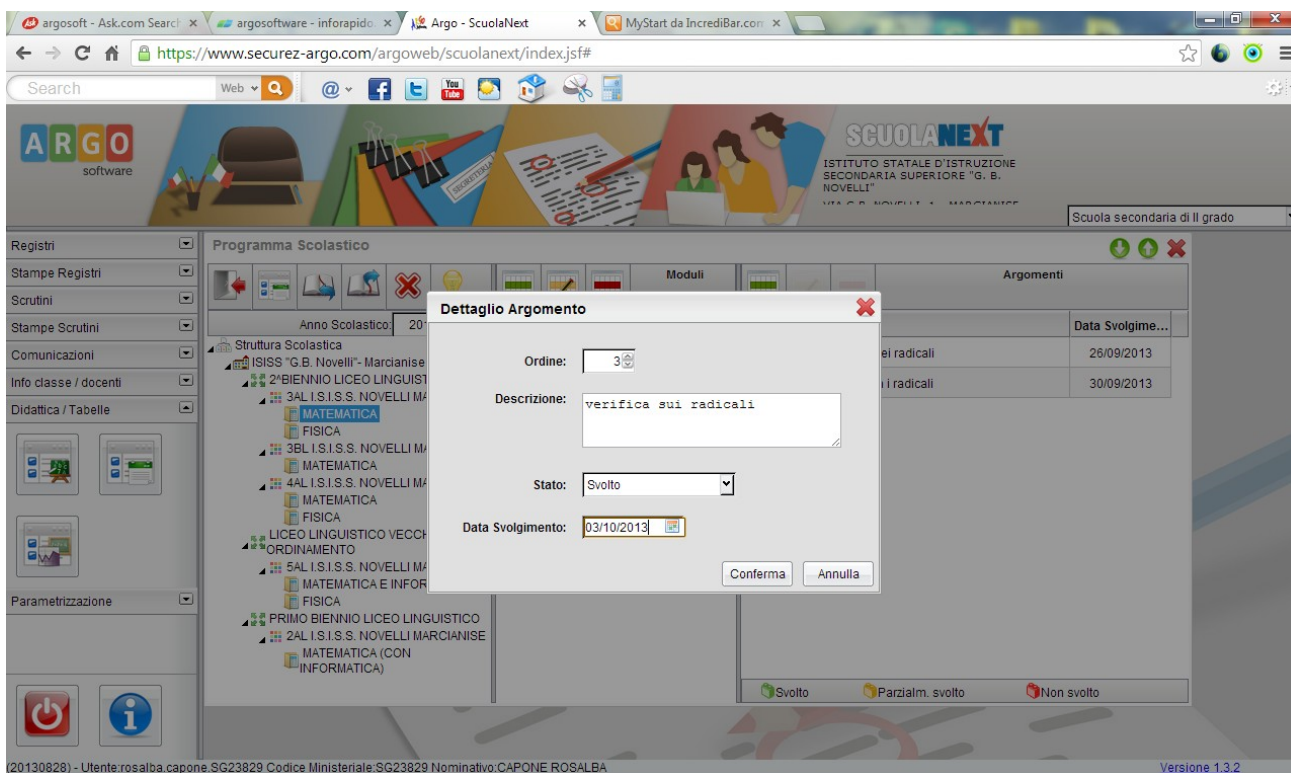
Cliccare su conferma e compare la seguente schermata:



Alla fine del modulo si programma la verifica. Cliccare sull' icona con il trattino di colore verde(indicato dalla freccia verde) posta in in alto nel terzo pannello (quello di destra). Si aprirà una nuova tendina da compilare

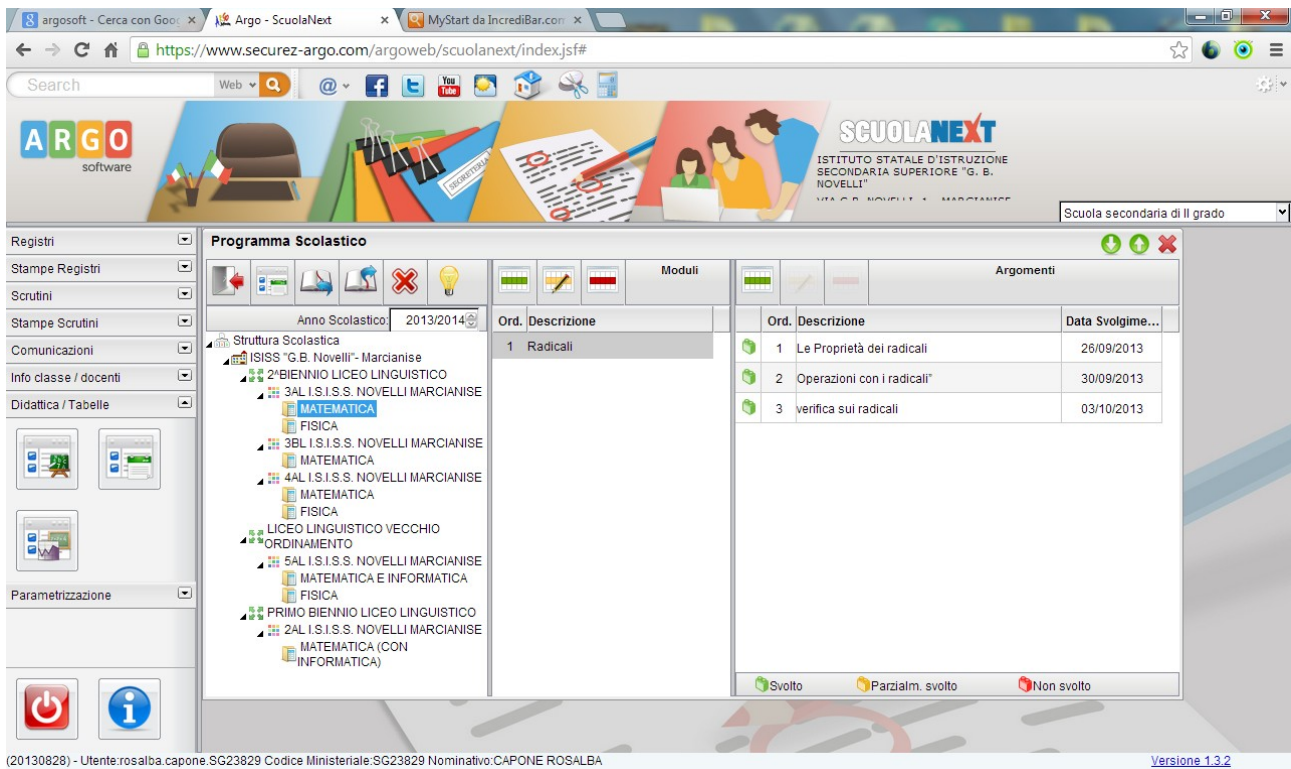


Nell' area "Descrizione" possiamo scrivere ad esempio verifica sui radicali ,nel campo "stato" selezionare "svolto"(nel momento in cui la verifica viene svolta) e nel campo "Data Svolgimento " la data in cui è stata svolta la verifica.

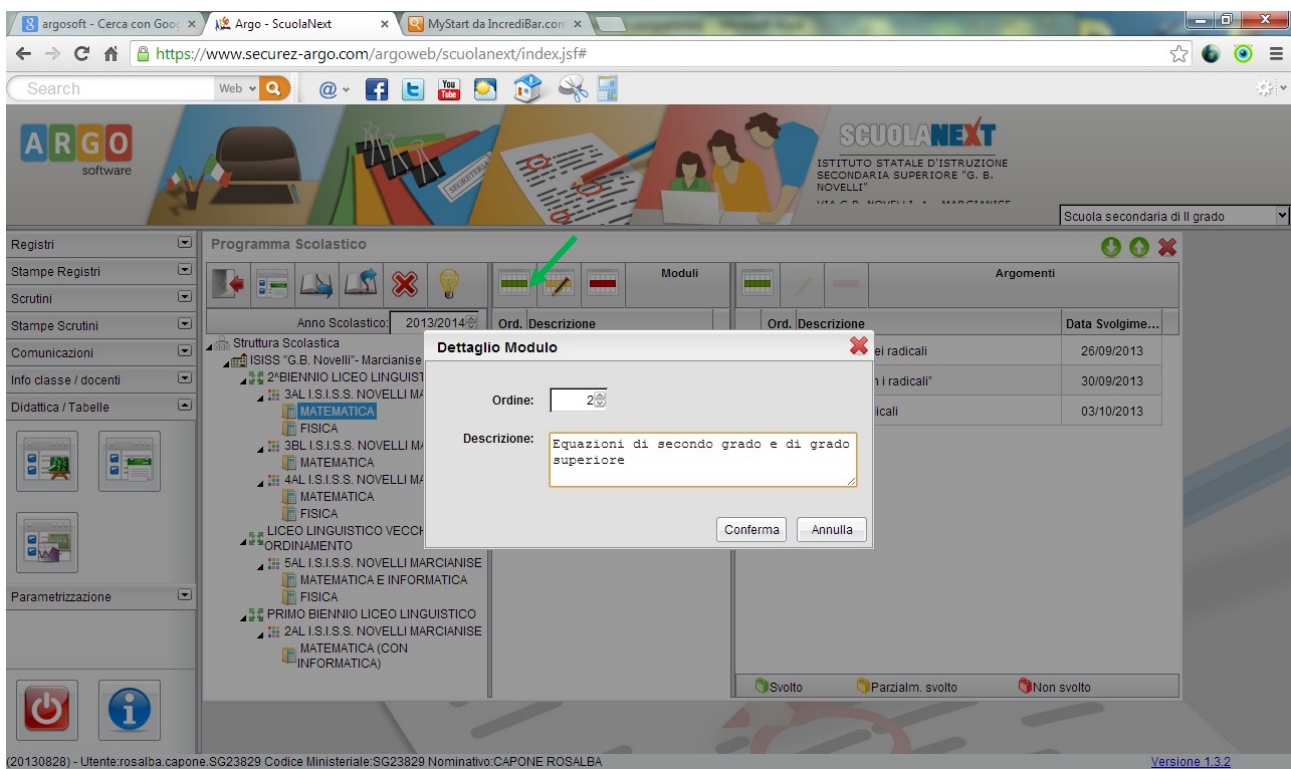


Cliccare su conferma e compare la seguente schermata





Cliccando nel pannello centrale in alto sull' iconadi colore verde indicata dalla freccia si apre la finestra dove inserire il titolo del secondo modulo



Cliccando su conferma compare la seguente schermata



Argosoft - Cerca con Google | Argosoft - ScuolaNext | MyStart da IncrediBar.com

https://www.securez-argosoft.com/argoweb/scuolanext/index.jsf#

ARGO software

SCUOLANEXT  
ISTITUTO STATALE D'ISTRUZIONE SECONDARIA SUPERIORE "G. B. NOVELLI"  
MARCIANISE

Scuola secondaria di II grado

Registri  
Stampe Registri  
Scrutini  
Stampe Scrutini  
Comunicazioni  
Info classe / docenti  
Didattica / Tabelle  
Parametrizzazione

**Programma Scolastico**

Anno Scolastico: 2013/2014

Struttura Scolastica

- ISISS "G.B. Novelli" - Marcianise
  - 2° BIENNIO LICEO LINGUISTICO
    - 3AL I.S.I.S.S. NOVELLI MARCIANISE
      - MATEMATICA
      - FISICA
    - 3BL I.S.I.S.S. NOVELLI MARCIANISE
      - MATEMATICA
    - 4AL I.S.I.S.S. NOVELLI MARCIANISE
      - MATEMATICA
      - FISICA
  - LICEO LINGUISTICO VECCHIO ORDINAMENTO
    - 5AL I.S.I.S.S. NOVELLI MARCIANISE
      - MATEMATICA E INFORMATICA
      - FISICA
  - PRIMO BIENNIO LICEO LINGUISTICO
    - 2AL I.S.I.S.S. NOVELLI MARCIANISE
      - MATEMATICA (CON INFORMATICA)

Ord.	Descrizione	Ord.	Descrizione	Data Svolgime...
1	Radicali	1	Le Proprietà dei radicali	26/09/2013
2	Equazioni di secondo grado e di grado superiore	2	Operazioni con i radicali	30/09/2013
		3	verifica sui radicali	03/10/2013

Svolto Parzialm. svolto Non svolto

(20130828) - Utente:rosalba.capone.SG23829 Codice Ministeriale:SG23829 Nominativo:CAPONE ROSALBA

Versione 1.3.2

Cliccare su I secondo Modulo in questo caso "Equazioni di secondo grado e di grado superiore" Compare la seguente schermata

Argosoft - Cerca con Google | Argosoft - ScuolaNext | MyStart da IncrediBar.com

https://www.securez-argosoft.com/argoweb/scuolanext/index.jsf#

ARGO software

SCUOLANEXT  
ISTITUTO STATALE D'ISTRUZIONE SECONDARIA SUPERIORE "G. B. NOVELLI"  
MARCIANISE

Scuola secondaria di II grado

Registri  
Stampe Registri  
Scrutini  
Stampe Scrutini  
Comunicazioni  
Info classe / docenti  
Didattica / Tabelle  
Parametrizzazione

**Programma Scolastico**

Anno Scolastico: 2013/2014

Struttura Scolastica

- ISISS "G.B. Novelli" - Marcianise
  - 2° BIENNIO LICEO LINGUISTICO
    - 3AL I.S.I.S.S. NOVELLI MARCIANISE
      - MATEMATICA
      - FISICA
    - 3BL I.S.I.S.S. NOVELLI MARCIANISE
      - MATEMATICA
    - 4AL I.S.I.S.S. NOVELLI MARCIANISE
      - MATEMATICA
      - FISICA
  - LICEO LINGUISTICO VECCHIO ORDINAMENTO
    - 5AL I.S.I.S.S. NOVELLI MARCIANISE
      - MATEMATICA E INFORMATICA
      - FISICA
  - PRIMO BIENNIO LICEO LINGUISTICO
    - 2AL I.S.I.S.S. NOVELLI MARCIANISE
      - MATEMATICA (CON INFORMATICA)

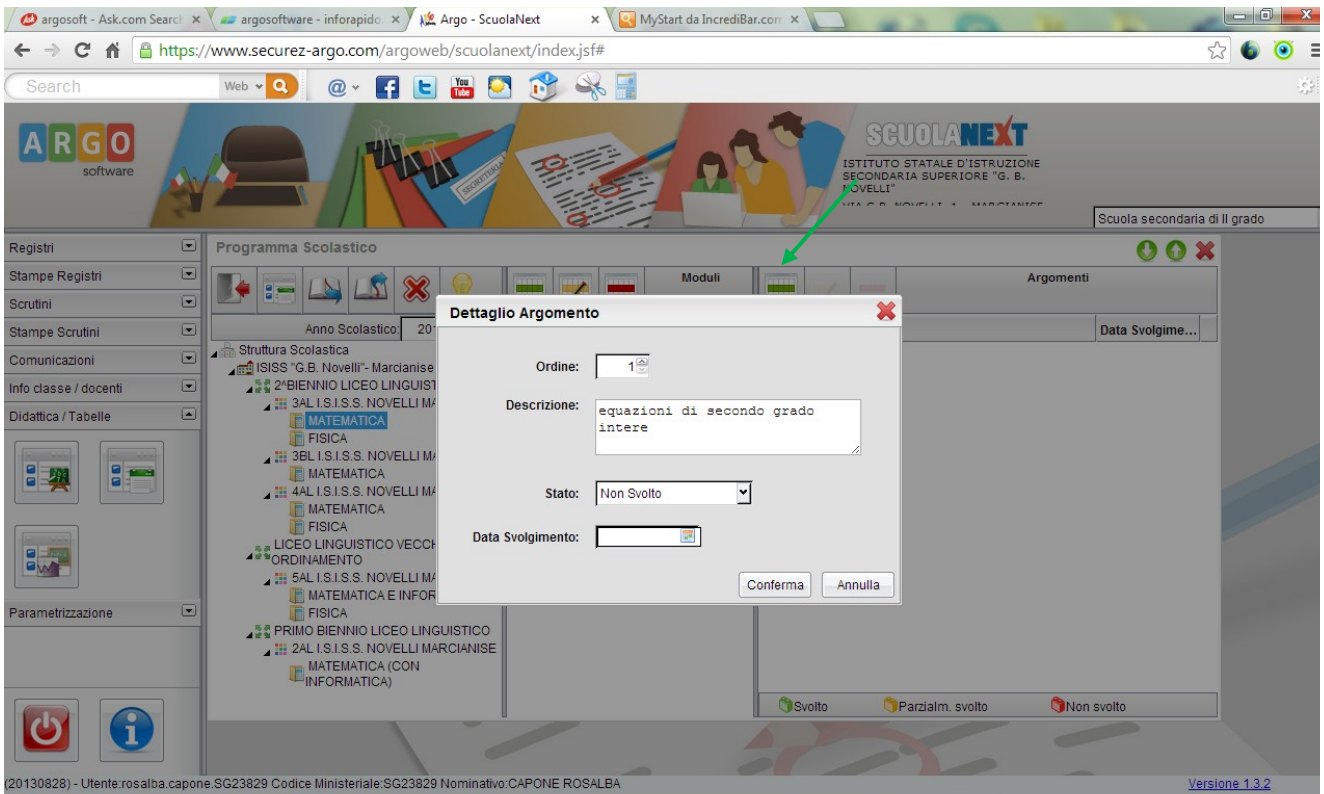
Ord.	Descrizione	Ord.	Descrizione	Data Svolgime...
1	Radicali			
2	Equazioni di secondo grado e di grado superiore			

Svolto Parzialm. svolto Non svolto

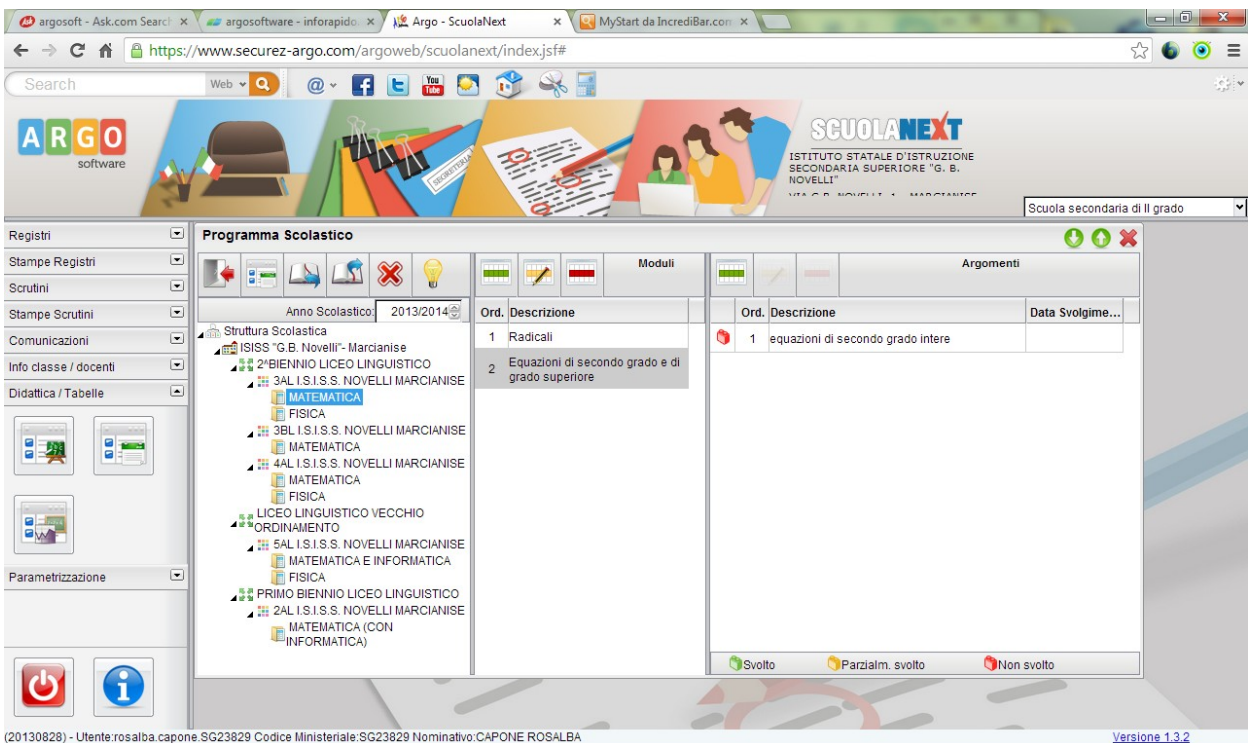
(20130828) - Utente:rosalba.capone.SG23829 Codice Ministeriale:SG23829 Nominativo:CAPONE ROSALBA

Versione 1.3.2

Cliccando sull' icona con il trattino di colore verde( indicato dalla freccia di colore verde). del pannello di destra compare la seguente schermata. Nell' area "Descrizione" scriviamo "Equazioni di secondo grado", nel campo "stato" selezioniamo ad esempio "non svolto" se l' argomento se al momento non è stato ancora svolto e nel campo "Data Svolgimento" "ovviamente in questo caso non verrà messa la data dello svolgimento.



Cliccando su conferma compare la seguente schermata.



Seguendo la procedura precedentemente illustrata si possono inserire tutti gli altri moduli del Programma Scolastico.